



共担 共享 共赢
Sharing and win-win

/产品手册/

Product manual



长治市鑫浪供水设备有限公司
Changzhi Xinlang Water Supply Equipment CO.,Ltd.



长治市鑫浪供水设备有限公司

Changzhi Xinlang Water Supply Equipment CO.,Ltd.

企业简介

brief introduction

长治市鑫浪供水设备有限公司，位于长治市上党区韩南一街，是一家致力于供水、供热、供汽设备的研究开发、生产制造、维修改造的科技型企业；

公司拥有自动化工程师、给排水工程师等各类专业技术人员 10 余人；拥有激光切割、四辊卷板、数控氩弧焊机等专业生产设备 20 余台（套）；

公司研究开发的二次供水设备和高直连供热机组，主要用于高层供水和高层供热，具有高效节能、安全可靠、运行稳定、智能监控，操作方便等特点；

产品执行 GB/T24912-2010《罐式叠压给水设备》和 GB/T24603-2010《箱式叠压给水设备》国家标准，产品检测符合《生活饮用水输配水设备及防护材料卫生安全评价规范》（2001）的要求。

核心理念：共担 共享 共赢

企业愿景：成为长治地区智慧供水技术行业的知名品牌！





目录 Contents

01 资质文件 qualification documents

03 生产设备 Production equipment


04 无负压供水设备 Non negative pressure water supply equipment

05 箱式无负压供水设备 Box type non negative pressure water supply equipment

06 变频恒压供水设备 Variable frequency constant pressure water supply equipment

07 高直连供暖机组 High direct connected heating unit

08 售后服务 after-sale service

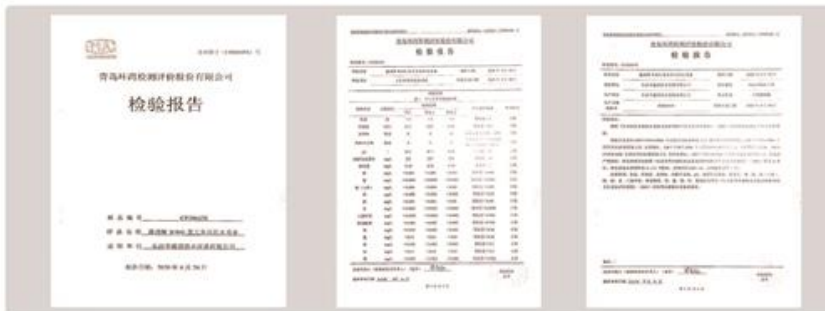




Honor Qualifications 荣誉资质

荣誉只能代表过去，
Honor is the past,

鑫浪每天迈出新的一步。
Xinlang takes a new step every day.



Production equipment 生产设备



管板一体激光切割机(3000*2000)
板：碳钢12mm不锈钢6mm 管：Φ200



数控四辊卷板机
1500 × 12无预弯、无直段一次成型



数控剪板机，2500 × 8 8



数控折边机，2500 × 8 6



环直缝氩弧焊机 Φ 1500 × 3000 × 8



管法兰氩弧焊机，Φ 300



冲床63T



车床C6140

无 Non negative pressure water supply equipment 负压供水设备



执行标准: GB/T24912-2010《罐式叠压给水设备》

适用范围: 高层建筑、居民小区、别墅等居民生活用水；工矿企业的生产用水；
企事业单位、宾馆、大型桑拿、医院、学校用水。

产品参数

型 号	流量 (m ³ /h)	压力 (MPa)	流量范围(m ³ /h)
GDY-10-0.5-2	10	0.5	5~10
GDY-15-0.6-2	15	0.6	10~15
GDY-20-0.7-3	20	0.7	15~20
GDY-25-0.8-3	25	0.8	25~30

箱式无负压供水设备

Tank type non-negative pressure water supply device



执行标准：CJ/T 302《箱式无负压供水设备》

适用范围：高层建筑、居民小区、别墅等居民生活用水；工矿企业的生产用水；
企事业单位、宾馆、大型桑拿、医院、学校用水；
以上区域市供水水量不稳定。

产品参数

型号	流量 (m ³ /h)	扬程 (米)	流量范围 (m ³ /h)
WX-10-50-2	10	50	5~10
WX-15-60-2	15	60	10~15
WX-20-70-3	20	70	15~20
WX-25-80-3	25	80	25~30

变频恒压供水设备




执行标准: GB/T24603《箱式叠压给水设备》

适用范围: 高层建筑、居民小区、别墅等居民生活用水；工矿企业的生产用水；
企事业单位、宾馆、大型桑拿、医院、学校用水；
以上区域市政供水高峰期水量不足。

产品参数

型号	流量 (m ³ /h)	扬程 (米)	流量范围 (m ³ /h)
CDY-10-50-2	10	50	5~10
CDY-15-60-2	15	60	10~15
CDY-20-70-3	20	70	15~20
CDY-25-80-3	25	80	25~30

High direct connected heating unit 高直连供热机组



执行标准：XL/T 401《高直连供热机组》

适用范围：高层建筑、别墅区居民生活供暖；工矿企业高区建筑供暖。

产品参数

型号	流量 (m ³ /h)	扬程 (米)	流量范围 (m ³ /h)
GZL-10-50-2	10	50	5~10
GZL-15-60-2	15	60	10~15
GZL-20-70-2	20	70	15~20
GZL-25-80-2	25	80	25~30

售 after-sale service 后服务



专业设计

- 1、系统设计: 根据用户需求及环境状况, 设计最佳供水方案;
- 2、设备匹配: 精准选型水泵、PLC、变频器、电器等配套元器件;
- 3、运行调试: 每套设备亲临现场调试, 确保稳定高效运行。

专业安装

全程安装指导, 关注每一个细节, 保证安装质量, 提升系统可靠性, 让客户全程轻松无忧。

专业服务

- 24小时热线支持 15935548664
- 365天无间隙服务
- 遍及全省的服务网络
- 3年质保, 无偿服务



鑫浪供水，您身边的智慧供水专家

Xinlang water supply,the intelligent water expert around you.



长治市鑫浪供水设备有限公司

Changzhi Xinlang Water Supply Equipment CO.,Ltd.



A 长治市上党区韩南一街
M 15935548664 18636500460(微信)
E wanqingjiao163.com
W www.sxydrn.com.cn
